

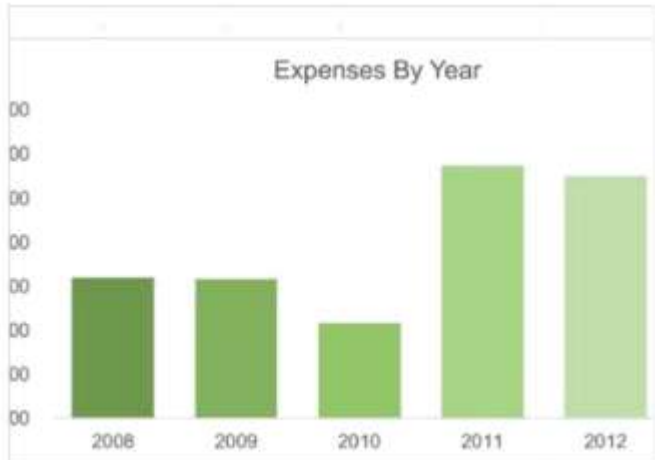
Access Period:



Microsoft Excel  
2016  
(Avanzado)  
40 HORAS



ápecs  
ESCUELA DE INFORMÁTICA

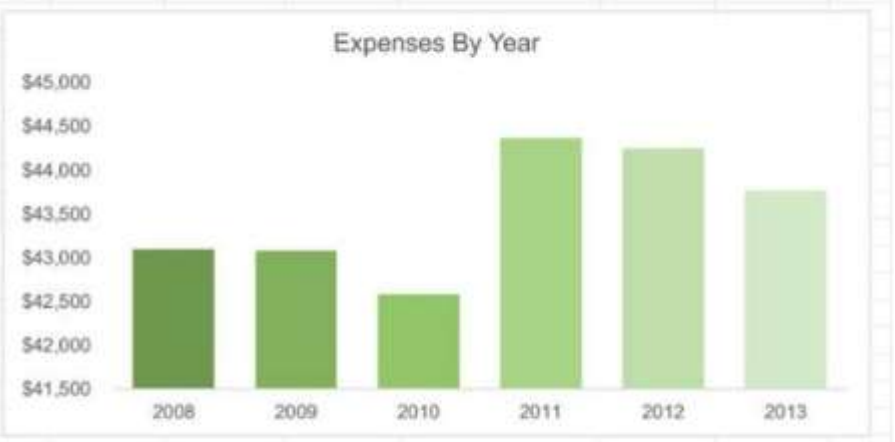



2012	2013	Total	Trend
19,020	\$ 17,760	\$ 107,616	
3,888	\$ 3,756	\$ 22,200	
5,892	\$ 5,304	\$ 33,864	
5,844	\$ 6,324	\$ 34,596	
552	\$ 1,260	\$ 6,660	
6,504	\$ 6,804	\$ 39,912	
2,556	\$ 2,568	\$ 16,332	
<b>44,256</b>	<b>\$ 43,776</b>	<b>\$ 261,180</b>	

Microsoft Excel 2016  
(Avanzado)  
**40 HORAS**



D	E	F	G	H	I	J	K	L	M
---	---	---	---	---	---	---	---	---	---



2009	2010	2011	2012	2013	Total	Trend
\$ 17,628	\$ 16,368	\$ 18,000	\$ 19,020	\$ 17,760	\$ 107,616	
\$ 3,972	\$ 3,588	\$ 3,996	\$ 3,888	\$ 3,756	\$ 22,200	
\$ 5,424	\$ 5,784	\$ 5,904	\$ 5,892	\$ 5,304	\$ 33,864	
\$ 5,556	\$ 5,700	\$ 5,568	\$ 5,844	\$ 6,324	\$ 34,596	
\$ 1,104	\$ 696	\$ 1,572	\$ 552	\$ 1,260	\$ 6,660	
\$ 6,672	\$ 6,732	\$ 7,032	\$ 6,504	\$ 6,804	\$ 39,912	
\$ 2,724	\$ 3,720	\$ 2,304	\$ 2,556	\$ 2,568	\$ 16,332	
<b>\$ 43,080</b>	<b>\$ 42,588</b>	<b>\$ 44,376</b>	<b>\$ 44,256</b>	<b>\$ 43,776</b>	<b>\$ 261,180</b>	



PARA INFORMACION DE FECHAS Y HORARIOS RE-  
VISA NUESTRO PORTAL WEB :

[www.apecssi.com](http://www.apecssi.com)

APECS ESCUELA DE INFORMÁTICA Av. de las  
Américas, Gral. Córdova Diagonal a la Gasolinera  
Sindicato de Choferes

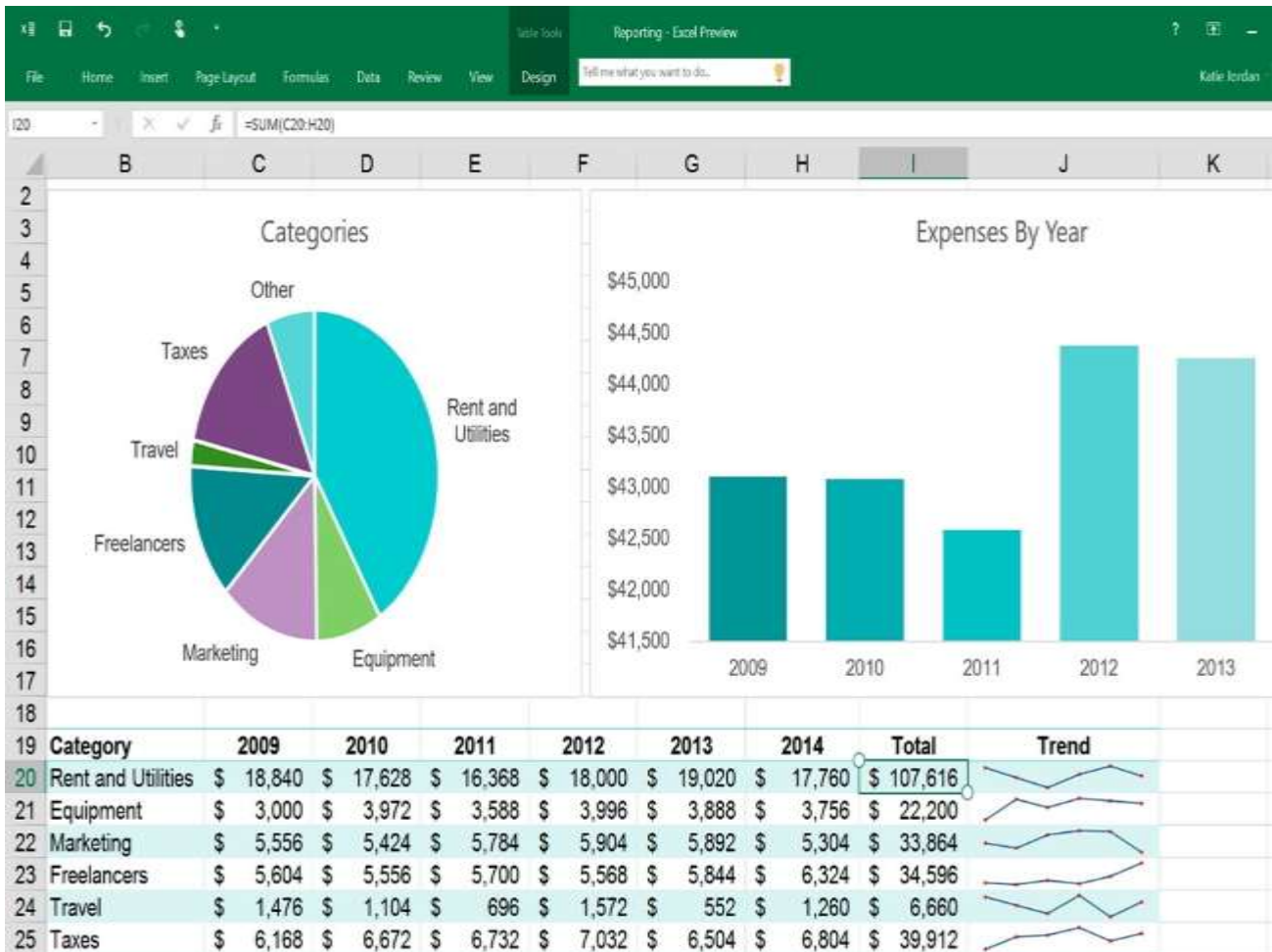


## PLANIFICACION SEMINARIO

Apecs Escuela de Informática es un Centro de Capacitación con amplia y reconocida experiencia en capacitación para el uso de herramientas informáticas.

En esta ocasión les invitamos a capacitarse en MS Excel Avanzado Aprenda a utilizar una herramienta de hoja de Cálculo





### DESCRIPCIÓN

La informática está incorporada en prácticamente todas las actividades de la vida cotidiana. Por ello es imperiosa la necesidad de las personas aprendan a utilizar esta herramienta para aprovechar sus ventajas, aumentar la productividad y eficacia en las tareas realizadas puesto que todas las empresas y oficinas ya están total o parcialmente informatizadas. Los buenos empleos demandarán del uso de las computadoras. Por ello el estudio y dominio de estas herramientas es determinante para el éxito de las personas.

### OBJETIVOS

Se plantea la capacitación, en modalidad presencial la misma que permite interactuar con el tutor durante las 40 horas presenciales, una de las mayores ventajas es el mínimo número de participantes (máximo 9 por curso) con el cual nuestra empresa se caracteriza por trabajar, tratando siempre de brindar una capacitación casi personalizada, esto ; nos permite enfocarnos sus actividades y tareas permitiendo al participante focalizarse en las necesidades propias de su entorno, sin descuidar el contenido académico que se debe cumplir en la carga horaria establecida.

### DATOS INFORMATIVOS

#### Evento:

Microsoft Excel avanzado.

#### Organiza:

Apecs Escuela de Informática

#### Tiempo:

40 horas

#### Valor:

\$120 incluido matrícula + iva.

#### Horarios Tentativos:

Revisar en: [www.apecssi.com](http://www.apecssi.com)

#### Lugar:

Apecs Escuela de Informática (Av. De las Américas y Gral. Cordova).





# MICROSOFT EXCEL AVANZADO

## 40 HORAS

### **MODULO 3: EXCEL AVANZADO**

#### **UNIDAD 1: FORMATOS AVANZADOS**

Formatos de celdas y series personalizadas.  
Referencias: Absolutas, relativas y mixtas.  
Repaso de Formato condicional.  
Repaso de hipervínculos  
Proteger Documentos  
Inmovilizar paneles.  
Validación de Datos personalizadas.

#### **UNIDAD 2: FUNCIONES AVANZADAS PARTE I**

Funciones de texto.  
Funciones de fecha  
Funciones estadísticas  
Funciones lógicas: si, y, o.  
Funciones de Búsqueda y Referencia

#### **UNIDAD 3: FUNCIONES AVANZADAS PARTE II**

Funciones Combinadas  
Funciones de Base de Datos  
Autofiltros  
Filtros Avanzados  
Subtotales

#### **UNIDAD 4: HERRAMIENTAS DE ANÁLISIS DE DATOS**

Tablas de Datos  
Buscar Objetivo  
Administrar Escenarios

#### **UNIDAD 5: TABLAS DINAMICAS**

Crear / eliminar /filtrar una Tabla Dinámica  
Aplicar funciones en Tabla Dinámica  
Gráficos Con Tablas Dinámicas  
Segmentación de tablas dinámicas  
Combinar tablas dinámicas.  
Introducción PowerPivot  
Introducción PowerView

#### **UNIDAD 6: MACROS Y BASE DE DATOS DE IMÁGENES**

Base de datos con imágenes.  
Crear una Macro Automáticamente  
Ejecutar una macro  
Eliminar macro  
Activar ficha de desarrollador

#### **UNIDAD 7: PRÁCTICAS Y EVALUACIÓN**

# Metodología

- Proyector
- Teoría
- Trabajos prácticos.
- Trabajo autónomo



## Recursos

### KIT DEL PARTICIPANTE

- Un computador para cada estudiante
- Manual
- Libro de notas
- Esfero

### EVALUACION

Las evaluaciones se realizaran:

Al inicio una evaluación de diagnóstico, a mitad del curso una evaluación formativa y al finalizar un examen práctico, además se enviará un trabajo autónomo.